

Kvalifikovanost učitelů v ČR dle krajů v roce 2007

Kraj	Druh školy	Přepočtený počet učitelů na plně zaměstnané	Učitelé s kvalifikací	Učitelé bez kvalifikace	% kvalifikovanosti
Hlavní město Praha	MŠ	2397,2	2140,7	256,7	89,29%
	ZŠ	5480,4	4579,2	901,2	83,56%
	SŠ	6169,1	5356,9	812,2	86,83%
	VOŠ	448,8	424,4	24,4	94,56%
	Celkem	14495,7	12501,2	1994,5	86,24%
Středočeský kraj	MŠ	2372	2303,1	268,9	89,55%
	ZŠ	6890,5	5286,701	1603,799	76,72%
	SŠ	4184,9	3462,5	722,4	82,74%
	VOŠ	134,8	124,7	10,1	92,51%
	Celkem	13782,2	11177,001	2605,199	81,10%
Jihočeský kraj	MŠ	1401	1339,4	61,6	95,60%
	ZŠ	3769,9	3440,9	329	91,27%
	SŠ	3037	2721,5	315,5	89,61%
	VOŠ	151,1	148,8	2,3	98,48%
	Celkem	8359	7650,6	708,4	91,53%
Plzeňský kraj	MŠ	1208,2	1141	67,2	94,44%
	ZŠ	3184,1	2784,8	399,5	87,45%
	SŠ	2320,1	1944	376,3	83,79%
	VOŠ	70,6	70,2	0,4	99,43%
	Celkem	6783	5939,8	843,2	87,57%
Karlovarský kraj*	MŠ	628,8	567,9	60,9	90,31%
	ZŠ	1816,8	1179,6	637,3	64,92%
	SŠ	1208,6	846,3	442,3	69,68%
	VOŠ	25,6	18,6	7	72,66%
	Celkem	3789,9	2612,4	1147,5	69,48%
Ústecký kraj	MŠ	1821,7	1688,6	133,1	92,69%
	ZŠ	5305,4	3998,2	1307,2	75,36%
	SŠ	3633,5	2732,1	901,4	75,19%
	VOŠ	101,6	93,1	8,5	91,63%
	Celkem	10862,2	8512	2350,2	78,36%
Liberecký kraj	MŠ	1040,4	984,2	56,2	94,60%
	ZŠ	2729,3	2247,1	482,2	82,33%
	SŠ	1892	1551,3	340,7	81,99%
	VOŠ	66	49,6	16,4	82,67%
	Celkem	6721,7	4832,2	889,5	84,45%
Královéhradecký kraj	MŠ	1311,2	1227,8	83,4	93,62%
	ZŠ	3488,2	2998,5	489,7	85,96%
	SŠ	2615,1	2171,1	444	83,02%
	VOŠ	14,7	77,1	7,6	91,03%
	Celkem	7499,2	6474,3	1024,9	86,33%
Pardubický kraj	MŠ	1211,2	1145	66,2	94,53%
	ZŠ	3138,9	2632,7	506,2	83,87%
	SŠ	2322	1963,9	358,1	84,58%
	VOŠ	114,4	109,1	5,3	95,37%
	Celkem	6766,5	5550,7	935,8	86,21%
Kraj Vysočina	MŠ	1169,5	1096,6	72,9	93,76%
	ZŠ	3272,6	2875,2	397,4	87,86%
	SŠ	2381,6	2074,3	307,3	87,10%
	VOŠ	93,6	90,8	2,8	97,01%
	Celkem	6917,4	6136,9	780,5	88,72%
Jihomoravský kraj	MŠ	2173,8	2328,9	134,9	94,14%
	ZŠ	6654,7	5944,2	710,5	89,32%
	SŠ	5385,9	4788,7	567,2	89,41%
	VOŠ	198,1	190,7	7,4	96,26%
	Celkem	14682,5	13252,5	1430	90,26%
Olomoucký kraj	MŠ	140,5	1399,2	71,3	99,14%
	ZŠ	3899,6	3541,9	356,7	90,85%
	SŠ	3127,5	2757,1	370,4	88,16%
	VOŠ	83,1	75	8,1	90,25%
	Celkem	8576,7	7770,2	806,5	90,60%
Zlínský kraj	MŠ	1305,8	1283,8	22	98,76%
	ZŠ	3606,5	3193,4	413,1	88,55%
	SŠ	2829,3	2563,8	265,7	90,61%
	VOŠ	86,5	84,3	2,2	97,46%
	Celkem	7828,1	7104,8	723,3	90,76%
Moravskoslezský kraj	MŠ	2735,7	2563,5	172,2	93,71%
	ZŠ	7717,2	6680,7	1056,5	86,35%
	SŠ	5967,7	5341,2	626,5	89,50%
	VOŠ	146,1	142,8	3,3	97,74%
	Celkem	16586,7	14728,2	1858,5	88,80%
Česká republika	MŠ celkem	22744,3	21186,2	1558,1	93,15%
	ZŠ celkem	60973,2	51382,901	9590,299	84,27%
	SŠ celkem	47124,3	40274,5	6849,8	85,46%
	VOŠ celkem	1799	1699,2	99,8	94,45%
	Celkem	132640,8	114542,801	18097,999	86,36%

* - údaje z výkazu 13-01, stav k 30.9.2007; ostatní data čerpána z UIV - virtuální oddíly statistických výkazů
Výpracoval: Kubeček Pavel 6.6.2008

MŠ

Hlavní město Pr	89,29%
Středočeský kra	89,55%
Jihočeský kraj	95,60%
Plzeňský kraj	94,44%
Karlovarský kra	90,31%
Ústecký kraj	92,69%
Liberecký kraj	94,60%
Královéhradeck	93,62%
Pardubický kraj	94,53%
Kraj Vysočina	93,76%
Jihomoravský k	94,14%
Olomoucký kraj	96,14%
Zlínský kraj	96,76%
Moravskoslezsk	93,71%
Česká republika	93,15%

ZŠ

Hlavní město Pr	83,56%
Středočeský kra	76,72%
Jihočeský kraj	91,27%
Plzeňský kraj	87,45%
Karlovarský kra	64,92%
Ústecký kraj	75,36%
Liberecký kraj	82,33%
Královéhradeck	85,96%
Pardubický kraj	83,87%
Kraj Vysočina	87,86%
Jihomoravský k	89,32%
Olomoucký kraj	90,85%
Zlínský kraj	88,55%
Moravskoslezsk	86,35%
Česká republika	84,27%

SŠ

Hlavní město Pr	86,83%
Středočeský kra	82,74%
Jihočeský kraj	89,61%
Plzeňský kraj	83,79%
Karlovarský kra	65,68%
Ústecký kraj	75,19%
Liberecký kraj	81,99%
Královéhradeck	83,02%
Pardubický kraj	84,58%
Kraj Vysočina	87,10%
Jihomoravský k	89,41%
Olomoucký kraj	88,16%
Zlínský kraj	90,61%
Moravskoslezsk	89,50%
Česká republika	85,46%

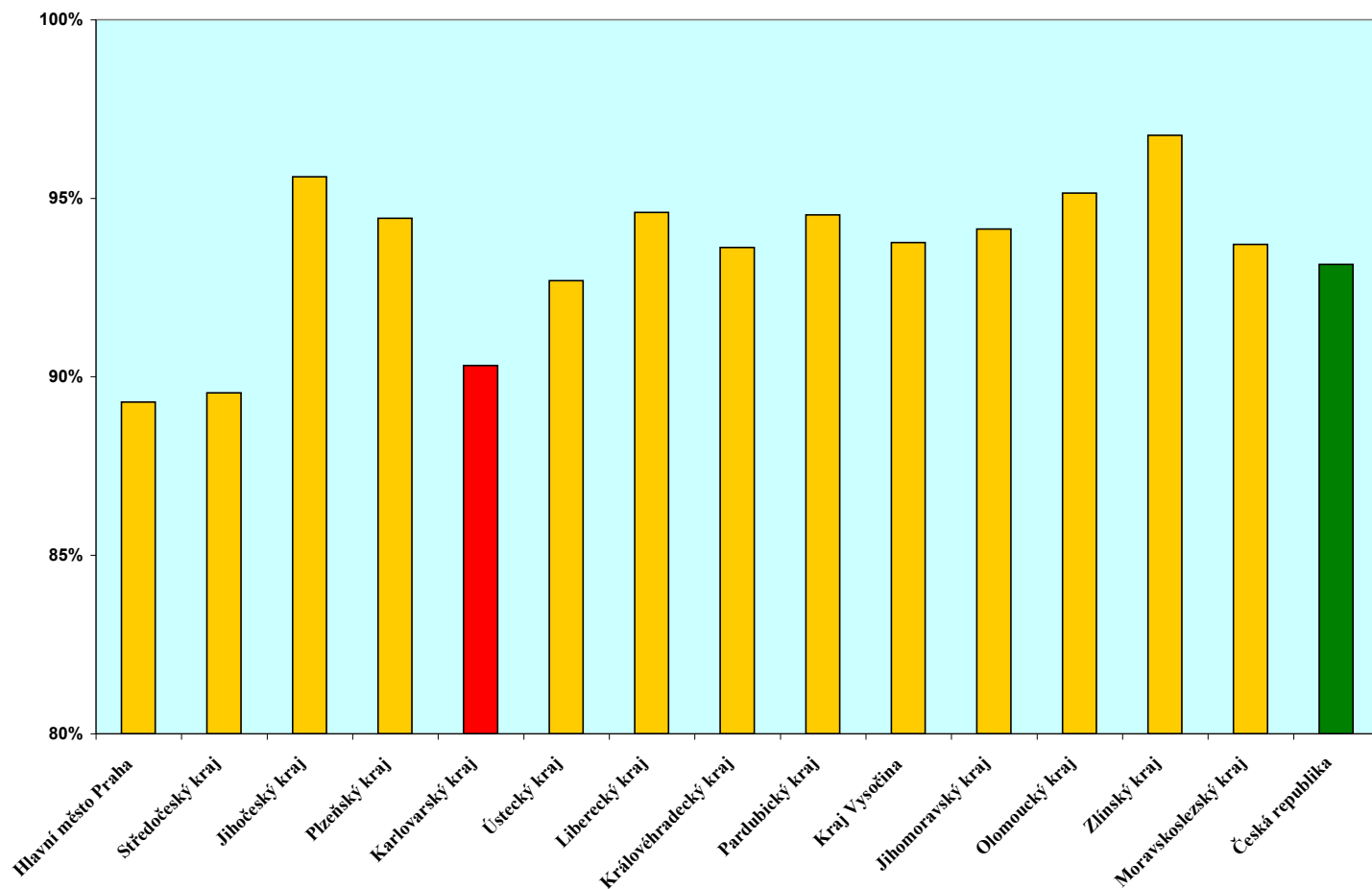
VOŠ

Hlavní město Pr	94,56%
Středočeský kra	92,51%
Jihočeský kraj	98,48%
Plzeňský kraj	99,43%
Karlovarský kra	72,66%
Ústecký kraj	91,63%
Liberecký kraj	82,67%
Královéhradeck	91,03%
Pardubický kraj	95,37%
Kraj Vysočina	97,01%
Jihomoravský k	96,26%
Olomoucký kraj	90,25%
Zlínský kraj	97,46%
Moravskoslezsk	97,74%
Česká republika	94,45%

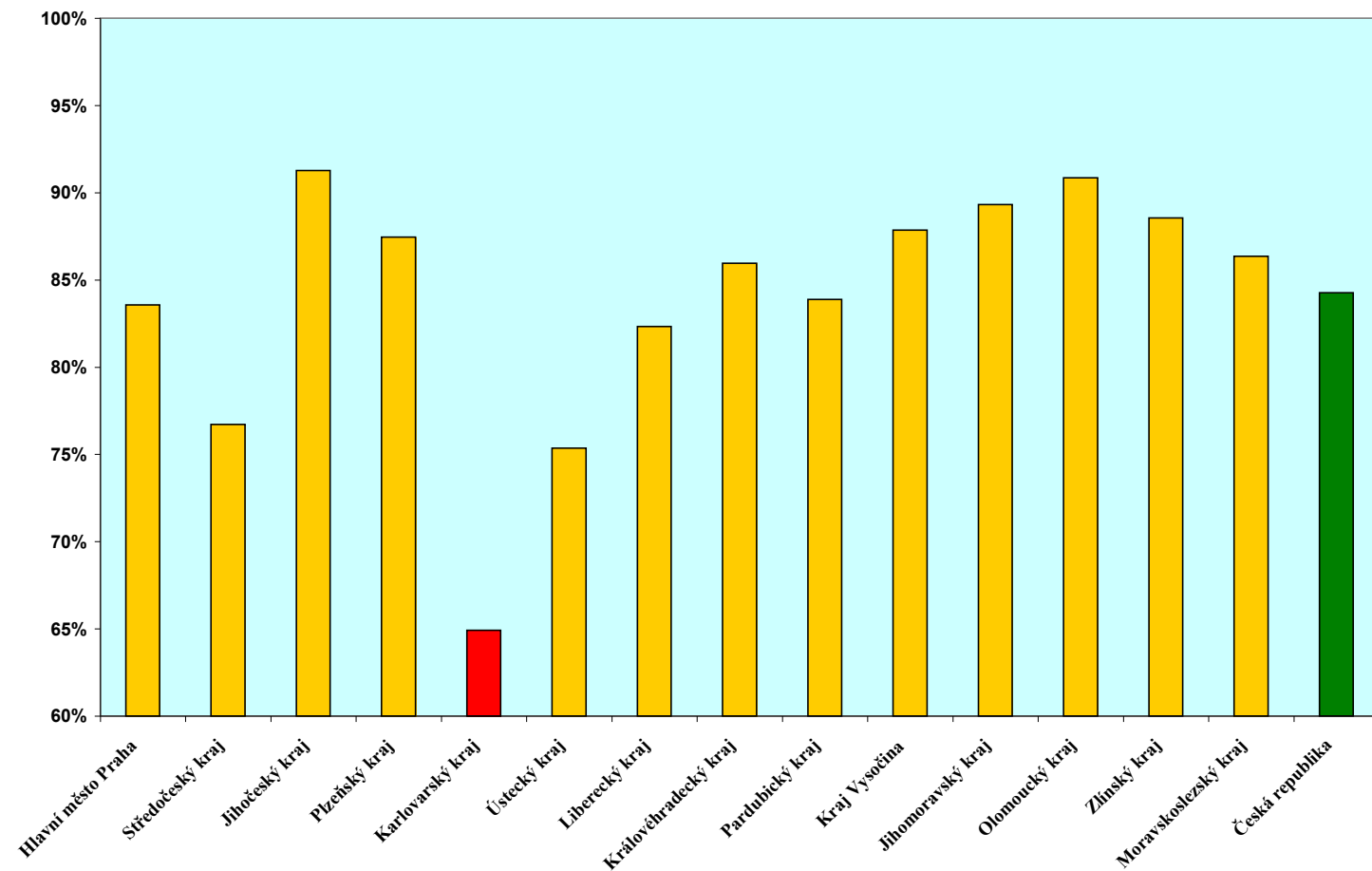
CELKOVÁ

Hlavní město Pr	86,24%
Středočeský kra	81,10%
Jihočeský kraj	91,53%
Plzeňský kraj	87,57%
Karlovarský kra	69,48%
Ústecký kraj	78,36%
Liberecký kraj	84,45%
Královéhradeck	86,33%
Pardubický kraj	86,21%
Kraj Vysočina	88,72%
Jihomoravský k	90,26%
Olomoucký kraj	90,60%
Zlínský kraj	90,76%
Moravskoslezsk	88,80%
Česká republika	86,36%

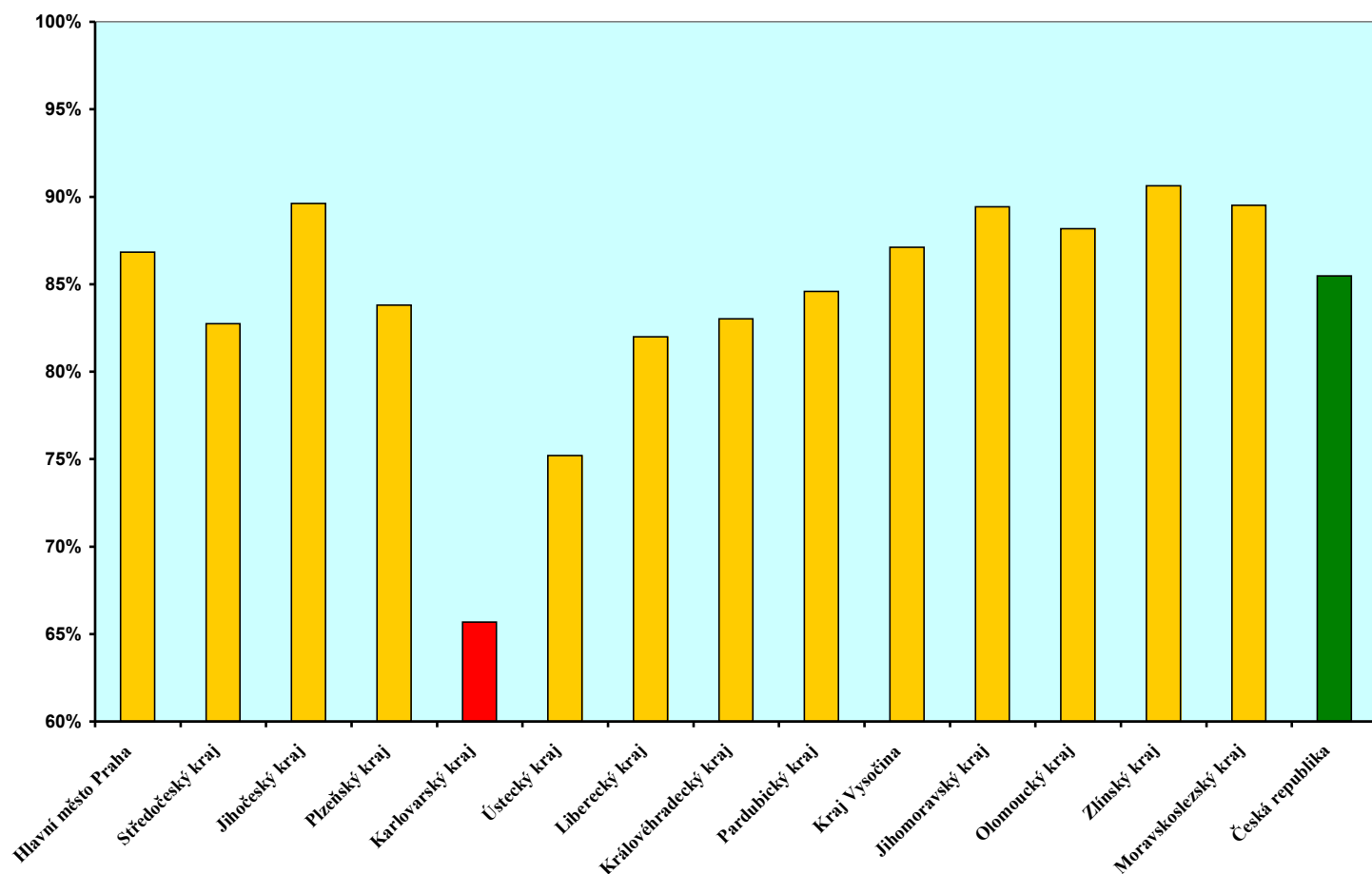
Příloha č.19 : Kvalifikovanost učitelů MŠ ve školním roce 2007/2008



Příloha č.20 : Kvalifikovanost učitelů ZŠ ve školním roce 2007/2008



Příloha č.21 : Kvalifikovanost učitelů SŠ ve školním roce 2007/2008



Příloha č.22 : Kvalifikovanost učitelů VOŠ ve školním roce 2007/2008

